

GUIDE DU JOUVEUR

Édition THE FINALS

Devenez le meilleur candidat grâce à notre guide complet pour atteindre la célébrité virtuelle dans The Finals.



QU'EST-CE QUE THE FINALS ?

The Finals, un jeu de tir à la première personne ambitieux en équipe, est le fruit du travail du développeur Embark Studios. Le jeu est sorti officiellement le 7 décembre 2023, après une bêta ouverte qui a reçu d'excellents commentaires de la communauté.

The Finals est un jeu entièrement gratuit et disponible sur PC, Xbox Series X/S et PlayStation 5. Le jeu est présenté comme le premier "Dynamism Shooter" au monde, où aucune partie ne se déroule jamais exactement de la même manière. Il est basé sur la physique, avec des environnements entièrement destructibles constituant des arènes virtuelles.

Les joueurs s'unissent en tant que « concurrents » et luttent pour leur survie afin de divertir la foule. Le cadre ressemble à un jeu télévisé brutal, où ils peuvent utiliser le monde comme une arme dans leur quête de gloire et de célébrité.


The Finals n'est pas un jeu de tir de héros. Au lieu de cela, il offre à tous les joueurs la liberté de personnaliser leurs personnages en fonction de leurs styles de jeu spécifiques, ce qui inclut les configurations (basées sur le poids), les spécialisations et les gadgets uniques.

Plongeons-nous à corps perdu dans The Finals ! Ce guide complet présente aux concurrents les arènes dynamiques, les modes de jeu uniques, les configurations de personnages, les spécialisations, les gadgets et bien plus encore, tout en fournissant des conseils aux débutants pour bien démarrer.

ENTREZ DANS L'ARÈNE

Dans The Finals, toutes les arènes peuvent être modifiées, utilisées, malmenées et détruites. En utilisant le bon équipement ou les éléments d'intérêt environnementaux, les joueurs peuvent réduire ces magnifiques lieux en cendres.

Avec une destruction totale dans chaque arène, The Finals garantit qu'il n'y a pas deux manches identiques. D'ailleurs, vous verrez des boules de démolition s'écraser sur les ennemis et des bâtiments s'effondrer, comme principaux exemples des forces destructrices en jeu. Les développeurs ont basé certaines des arènes de The Finals sur des lieux réels.



ENTREZ DANS L'ARÈNE

CITADELLE DE NOZOMI

VAIIYA tient un flanc avec une précision impressionnante. CNS revendique l'autre avec un chaos indiscipliné et irisé. Entre les deux se trouve un champ de bataille qui passe de couloirs étroits à un chaos débridé.

STADE DE LAS VEGAS

Le stade de Las Vegas, c'est avant tout du style, une identité et de la compétition. Cette fois-ci, les sponsors ont revendiqué leur territoire ! Chacun a pris possession d'un casino, l'influençant avec sa propre touche architecturale unique.

BERNAL

Cette ville magique se trouve à l'ombre de la Peña de Bernal, l'un des plus grands monolithes au monde. Parcourez les ruelles étroites et pavées, sautez de toit en toit ou frayez-vous votre propre chemin à travers les murs.

FORTUNE STADIUM

Parcourez l'environnement urbain épuré, avec des secteurs dédiés à chaque marque et des espaces très verticaux. Présenté par nos sponsors, HOLTOW, ENGIMO, et ISEUL-T.

KYOTO

L'arène Kyoto 1568 présente un réseau de temples, de jardins et de forêts de bambous denses, tous interconnectés et datant du XVIe siècle. Le terrain se caractérise par d'importantes variations d'altitude et des bâtiments étagés offrant des options de déplacement cachées en dessous.

SYSSHORIZON

Ce paysage urbain glitché et rempli de néons existe dans l'espace de chargement du jeu télévisé et présente des ponts en voxels et une géométrie corrompue. Partiellement chargé et hors de sa place, SYSSHORIZON est un spectacle à voir, surtout la nuit.

LAS VEGAS

Mettez votre chance à l'épreuve et visez les étoiles dans l'atmosphère fastueuse, glamour et aux mécanismes de jeu bien rodés de cette arène étincelante.

SKYWAY STADIUM

Un terrain de jeu en constante évolution, rempli de passages périlleux et de points de vue stratégiques.

ENTREZ DANS L'ARÈNE

SÉOUL

Combattez au sommet d'immenses gratte-ciel du centre-ville de Séoul grâce à un gameplay vertical et dynamique. Attention où vous mettez les pieds pour ne pas tomber.

MONACO

Combattez dans les rues pavées de Monaco, ce qui en fait une carte idéale pour la destruction et les combats rapprochés.

Chaque carte comprend des variantes, appliquées aléatoirement au début d'une partie. Ces variantes incluent des modificateurs spécifiques d'environnement et d'emplacement d'objectif. Les exemples incluent les variantes Équipement Standard, Plateformes Mobiles, Structures Suspendues, Nuit, Tempête de Sable et En Construction.



MODES DE JEU PALPITANTS

The Finals propose des modes de jeu à la fois décontractés et compétitifs. Il s'agit presque toujours d'une affaire d'équipe, à l'exception de quelques offres à durée limitée. Le mode de jeu principal est Cashout, où l'objectif est de collecter le plus d'argent possible en équipe, de sécuriser ces boîtes de butin dans les coffres-forts et de les déposer dans les stations de Cashout.

LES VARIANTES DE CASHOUT INCLUENT :

Argent facile (occasionnel)

Une seule partie en 3 contre 3 en mode Cashout avec des crédits de réapparition illimités.

Affrontement direct (occasionnel)

Un match en 3 contre 3 de Cashout avec des crédits de réapparition illimités.

Tour mondial (compétitif)

Participez pour gravir les échelons du classement et mettez en valeur vos performances grâce à un badge sur votre carte de joueur.

Ranked Tournament (Competitive)

Trois manches de Cashout avec des équipes de trois, un nombre limité de crédits de réapparition et aucun échange d'objets en cours de manche. Jeu compétitif avec progression dans la ligue.

LES MODES DE JEU OCCASIONNELS SUPPLÉMENTAIRES INCLUENT :

Match à mort par équipe

Un match unique en 5 contre 5 où vous éliminez vos adversaires pour gagner de l'argent avec des crédits de réapparition illimités.

Power Shift

Un mode de jeu décontracté en 5 contre 5 où deux équipes s'affrontent pour escorter une plateforme à travers l'arène.

MODES DE JEU À DURÉE LIMITÉE:

Certains modes de jeu à durée limitée célèbrent une fête spécifique, comme Ghoul Rush pour Halloween ou Bunny Bash pour Pâques. D'autres modes de jeu à durée limitée sont disponibles dans le cadre d'une mise à jour saisonnière, et certains peuvent même devenir des éléments permanents du jeu, par exemple, Team Deathmatch, qui a été lancé pour la première fois avec la saison 5 et est devenu un ajout permanent à Quick Play lors de la saison 6.


- Solo Bank It
- Steal The Spotlight
- Smoking Guns
- Bunny Bash
- Snowball Blitz
- Close Quarters
- Heavy Hitters
- Blast Off!
- Super Cashball
- Head-2-Head
- Heaven or Else
- Ghoul Rush

La plupart des modes de jeu à durée limitée proposent également des événements de collection, où vous pouvez gagner des éléments cosmétiques exclusifs, alors ne les manquez pas !

LES CONSTRUCTIONS ET SPÉCIALISATIONS

The Finals propose un système unique de personnalisation des concurrents, vous permettant d'adapter votre personnage à votre style de jeu précis. Au cœur de chaque configuration se trouve l'un des trois "types" représentant le poids de votre personnage.

TYPE DE CLASSE	SANTÉ (PV)	VITESSE DE DÉPLACEMENT	RÔLE PRINCIPAL
Léger	150	Rapide	Flanqueur, Perturbateur, Voleur d'objectif
Moyen	250	Modérée	Soutien, Utilitaire, Dégâts à distance moyenne
Lourd	350	Lente	Point d'ancrage, Brêcheur, Dénier de zone



LES CONSTRUCTIONS ET SPÉCIALISATIONS

Chaque configuration possède des spécialisations uniques qui complètent la vitesse, les points de vie et les objectifs du rôle principal. Une seule spécialisation peut être active à la fois.

- Dispositif de camouflage (léger) - Un camouflage temporaire qui vous rend difficile à voir lorsque vous vous déplacez, et invisible lorsque vous êtes immobile.
- Esquive éclair (Légère) - Quelques déplacements rapides pour réduire la distance ou esquiver un danger.
- Grappin (léger) - Une corde munie d'un crochet que vous lancez pour escalader des structures et vous balancer par-dessus les murs. Également pratique pour des évasions rapides pendant les combats.
- Dématerialisateur (Moyen) - Un outil qui dématématise temporairement les surfaces physiques de l'arène, permettant à n'importe quel concurrent de les voir ou de les traverser. Il peut également rematérialiser ces surfaces.
- Tourelle de Garde (Moyenne) - Fusil d'assaut déployable contrôlé par IA.
- Faisceau de soins (Moyen) - Un faisceau qui restaure directement la santé d'un coéquipier.
- Sens de reconnaissance (Moyen) - Amélioration sensorielle qui rend les adversaires visibles à travers les structures pendant une durée limitée. L'effet s'affaiblit avec la distance.
- Charge 'N' Slam (Lourd) - Une charge qui vous propulse vers l'avant pour démolir les murs et les obstacles, ou pour frapper le sol si elle est activée en l'air. Inflige des dégâts aux adversaires.
- Lanceur de Goo (Lourd) - Tire des projectiles de Goo qui se solidifient à l'impact ; utile pour créer des défenses.
- Bouclier en maille (lourd) - Un bouclier projeté qui bloque uniquement l'avant, créant un abri permettant aux coéquipiers de tirer à travers.
- Grappin de treuil (lourd) - Lance un grappin à chaîne qui s'accroche aux objets ou aux concurrents, les attirant plus près de vous.

UN ARSENAL MASSIF



The Finals possède un arsenal immense et en constante évolution. Alors que le développeur Embark Studios continue d'étendre l'arsenal du jeu, vous trouverez de nouvelles armes pour décimer vos ennemis à chaque saison.

Il existe différents types d'armes, des fusils de chasse aux fusils de précision, en passant par les options de corps à corps, et même un lance-flammes pour faire rôtir vos ennemis. Les armes sont liées et ne sont disponibles que pour des configurations spécifiques.

CONSTRUCTION LÉGÈRE	CORPULENCE MOYENNE	FORTE CORPULENCE
<p>Pistolets/PM: 93R, M11, V9S, XP-54</p> <p>Fusils: ARN-220, LH1</p> <p>Fusils de chasse: M26 Matter, SH1900</p> <p>Tireur d'élite: SR-84</p> <p>Autre: Recurve Bow, Throwing Knives</p> <p>Mêlée: Dagger, Sword</p>	<p>Fusils d'assaut/de combat: AKM, FAMAS, FCAR</p> <p>Fusils de précision/à répétition: CB-01 Repeater, Pike-556</p> <p>Fusils de chasse: Cerberus 12GA, Model 1887</p> <p>Pistolets/Revolvers: P90, R.357</p> <p>Autre: CL-40 (Lance-grenades)</p> <p>Mêlée: Dual Blades, Riot Shield</p>	<p>Mitrailleuses: Lewis Gun, M60, M134 Minigun</p> <p>Fusils de chasse: KS-23, SA1216</p> <p>Fusils d'assaut/Carabines: ShAK-50</p> <p>Pistolets/Petits canons à main: .50 Akimbo, BFR Titan</p> <p>Autre: Lance-flammes, MGL32 (Lance-grenades)</p> <p>Mêlée: Masse, Lance</p>

ASTUCE DE PRO:

Testez toujours les nouvelles armes dès leur sortie, afin de pouvoir soit les ajouter à votre équipement, soit apprendre à les contrer.

GADGETS À PROFUSION



La dernière pièce du puzzle pour un équipement complet qui complétera votre style de jeu dans une arène. Ces gadgets ont tous des temps de recharge fixes et peuvent être plus ou moins efficaces sur des cartes spécifiques, en fonction des besoins de votre équipe et des autres éléments de votre équipement.

CONSTRUCTION LÉGÈRE	CORPULENCE MOYENNE	FORTE CORPULENCE
<p>Offensif/Utilitaire: Charge de brèche, Grenade glitch, Foreuse thermique, Neutralisateur, Vortex de gravité</p> <p>Discrétion/Évasion: Bombe de camouflage, Grenade sonar, Fléchette de pistage, Vision thermique</p> <p>Mouvement: Passerelle</p> <p>Soin: Diffuseur H+</p>	<p>Soutien/Défense: Tourelle APS, défibrillateur, émetteur de soins, capteur de proximité</p> <p>Mines/Pièges: Mine explosive, Mine à gaz, Piège à bug</p> <p>Déplacement: Plaque de saut, Tyrolienne</p> <p>Autres: Foret de brèche, Reformateur de données</p>	<p>Explosifs/Destruction: C4, RPG-7</p> <p>Mines/Pièges: Mine explosive, Mine pyrotechnique</p> <p>Défense/Utilitaires: Cube antigravité, Barricade, Bouclier dôme, Verrouillage de boulon</p> <p>Autres: Capteur de proximité</p>

Les six grenades standard, à savoir les grenades assourdissantes, gluantes, pyrotechniques, fumigènes et à fragmentation, sont disponibles dans toutes les versions.

ASTUCE DE PRO:

dès qu'un nouveau gadget pour votre configuration est disponible, testez-le. Les gadgets ajoutent des éléments de gameplay uniques que les joueurs compétitifs doivent apprendre à utiliser ou à contrer au plus vite.

MEILLEURS EQUIPEMENTS POUR THE FINALS

Maintenant que vous avez une vue d'ensemble complète de toutes les armes, des gadgets, des spécialisations et des types de construction dans The Finals, il est temps de créer un équipement spécifique et puissant.

Nous avons une suggestion d'équipement puissante par configuration, décrite ci-dessous, comprenant la spécialisation, les armes et les gadgets principaux/secondaires préférés que les concurrents devraient essayer.

CONSTRUIRE	SPÉCIALISATION	ARME(S)	GADGET	SECONDAIRE
Légère	Esquive rapide	V9S Pistol, ARN-220	Grenade à problèmes	Passerelle, Charge de brèche
Moyen	Faisceau de Guérison	AKM, FCAR	Défibrillateur	Plateforme de saut, mine à gaz, tourelle APS
Lourd	Charge et démolition	Lance-flammes, M60	RPG-7	C4, Bouclier hémisphérique



ASTUCE DE PRO:

restez informé des derniers changements d'équilibrage apportés par le développeur et ajustez votre équipement en conséquence.

CONSEILS POUR GAGNER THE FINALS

Pour vous aider à devenir un candidat vedette lors des finales et à divertir vos fans au maximum, voici sept conseils pour débutants.

Utilisez le terrain d'entraînement


Au lieu de vous lancer directement dans un mode compétitif avec un nouvel équipement, nous vous suggérons de le tester d'abord sur la carte du terrain d'entraînement. C'est une fonctionnalité intégrée à The Finals, et elle est utile aussi bien pour les débutants que pour les vétérans chevronnés.

Communiquez

Vous ne pouvez pas gagner une partie de The Finals seul. Le travail d'équipe et la communication sont primordiaux, encore plus que dans la plupart des autres jeux compétitifs. Communiquez constamment avec votre équipe. N'indiquez pas seulement la position ennemie, mais expliquez aussi quand vos compétences/gadgets sont en recharge, et quand des destructions de carte se produisent, pouvant potentiellement couper ou ouvrir de nouveaux chemins.

Maîtrise du mouvement

Dans les finales, le mouvement ne se limite pas à courir et à esquiver les attaques ennemies. Non, il est beaucoup plus dynamique, avec des tyroliennes et des plateformes de saut spécifiques à chaque carte qui occupent le devant de la scène. Pour un gain de vitesse, glissez ou faites un saut de lapin immédiatement après avoir sauté manuellement d'une tyrolienne, ce qui peut prendre vos ennemis par surprise.



CONSEILS POUR GAGNER THE FINALS

Nier les objectifs

Utilisez des gadgets pour contrôler où et à quelle vitesse votre ennemi peut se déplacer, lui refusant ainsi un accès rapide aux objectifs. Par exemple, utilisez des grenades gluantes pour bloquer les passages, ou des grenades pyrotechniques pour détruire les barricades ennemies. Vous pouvez facilement ralentir les avancées ennemies en tirant simplement sur les échelles et les tyroliennes.

Composition d'équipe

La meilleure composition d'équipe dans The Finals, surtout pour le jeu compétitif en 3 contre 3, est Lourde-Moyenne-Moyenne (LMM), les Moyennes se concentrant sur le rayon de soin/défibrillateur pour une durabilité maximale. Une alternative est Lourde-Moyenne-Légère (LML), où la Légère se concentre sur le fait de déstabiliser l'ennemi avec des manœuvres de flanc, utilisant la passerelle et la grenade à glitch avec un effet significatif.

Jouez la sécurité

Si vous êtes le dernier survivant de votre équipe, n'engagez pas le combat avec un ennemi. Cette manœuvre peut éviter l'élimination complète de votre équipe, car vous pouvez jouer la sécurité jusqu'à la réapparition de vos coéquipiers, réinitialisant ainsi le compteur de réapparition pour tout le monde.

Ramassez ces trophées

Au lieu d'essayer de réanimer un coéquipier sous le feu ennemi, nous vous recommandons de ramasser les trophées de vos camarades tombés au combat et de les emmener dans un endroit plus sûr pour les réanimer facilement.



LES SAISONS CHANGENT

Les finales ont respecté un calendrier de sortie saisonnier régulier. Environ tous les trois mois, les fans peuvent s'attendre à l'arrivée d'une nouvelle saison. Chaque saison inclut une mise à jour majeure du jeu ; par exemple, la saison 8 a commencé avec le patch 8.00, et au fur et à mesure que la saison progresse, d'autres mises à jour dans la fourchette 8.10-8.90 sont publiées.

Attendez-vous à beaucoup de nouveau contenu à chaque saison. Bien sûr, il y a le Battle Pass, rempli à ras bord d'objets cosmétiques. Cependant, les nouvelles saisons apportent aussi de nouvelles armes, de nombreuses améliorations de gameplay, des ajustements de cartes, parfois de nouveaux modes de jeu et des fonctionnalités. Par exemple, la saison 8 a introduit le BFR Titan et le P90 comme nouvelles armes, ainsi que la fonctionnalité de Replay instantané, des destructions plus fluides, et bien plus encore.

À chaque saison, les sponsors changent également, offrant ainsi un choix aux candidats. Par exemple, lors de la saison 8, vous pouviez choisir entre TRENTILA et HOLTOW.



LES SAISONS CHANGENT

Le nouveau contenu n'arrive pas seulement au début de chaque saison. Les développeurs publient souvent des mises à jour de mi-saison et célèbrent les fêtes. Un excellent exemple est la mise à jour d'Halloween, qui apporte des délices macabres pour le plus grand plaisir des fans.

Bien sûr, une myriade de nouveaux objets cosmétiques sont disponibles lors des événements de vacances/festifs, pour une durée limitée une fois par an. Parmi ces événements spéciaux, on trouve des événements de collection qui permettent aux joueurs de gagner gratuitement de nombreux cosmétiques. Par exemple, la Moisson hantée dure 14 jours et offre aux joueurs un contrat quotidien supplémentaire à remplir, débloquant ainsi une foule de récompenses effrayantes.

En plus des cosmétiques, les événements de vacances les plus importants proposent également des modes de jeu à durée limitée. Par exemple, le mode Ruée de goules est un mode chacun pour soi où les joueurs se transforment en goules lorsqu'ils sont éliminés, jusqu'à ce qu'il ne reste plus de concurrents. Dans Ruée de goules, les joueurs gagnent de l'argent en éliminant leurs adversaires pour acheter des améliorations pendant qu'ils se battent dans une arène unique et brumeuse, avec des équipements fixes (selon le choix Léger ou Lourd) pour simplifier le processus.



GAGNEZ AVEC STYLE GRÂCE AUX COSMÉTIQUES BRILLANTS

Vous pouvez personnaliser chaque aspect de votre personnage dans The Finals grâce à une multitude d'objets cosmétiques. Ces objets n'offrent aucun avantage en termes de gameplay. Ils sont purement esthétiques, permettant aux joueurs de créer un look unique.

Bien que certains éléments cosmétiques puissent être débloqués via les niveaux gratuits du Battle Pass (Legacy) à chaque saison, et par quelques autres méthodes, la principale façon d'acquérir des éléments cosmétiques est d'acheter et de faire progresser votre Battle Pass Premium, et via la boutique en jeu avec la monnaie premium du jeu : les Multibucks.

Les Multibucks sont une monnaie premium achetée avec de l'argent réel ou en augmentant le niveau du Battle Pass Premium. Vous pouvez également utiliser les Multibucks pour acheter le Battle Pass Premium. Point important pour de nombreux joueurs free-to-play, une petite quantité de Multibucks peut être gagnée grâce à la progression naturelle dans le jeu.

Les joueurs peuvent personnaliser non seulement leurs tenues, mais aussi leurs armes, notamment en ajoutant des skins et des breloques. L'un des éléments préférés des fans est le déblocage de nouvelles emotes, que vous pouvez utiliser dans le jeu pour narguer vos ennemis ou pour célébrer une victoire - et nous espérons que vous pourrez remporter de nombreuses victoires grâce à notre guide du joueur!





MERCI

La meilleure page